



PASSHUB E PASS@PAROLA: CONOSCI I TUOI ALLEATI

Luca Zavoli

CODICE DESTINATARIO

L'Agenzia delle Entrate ha messo a disposizione un servizio di pre-registrazione, con il quale imprese e professionisti possono comunicare "a monte" al SdI l'indirizzo telematico (PEC o Codice Destinatario) su cui ricevere di default tutte le loro fatture elettroniche, indipendentemente dall'indirizzo che il fornitore avrà compilato nella fattura.

Il servizio è disponibile sul Portale "Fatture e Corrispettivi", sezione Fatturazione elettronica e Registrazione dell'indirizzo telematico dove ricevere tutte le fatture elettroniche. L'indirizzo telematico registrato su Fatture & Corrispettivi ha priorità rispetto al contenuto dei campi codice destinatario e Pec destinatario.

The screenshot shows the website interface for 'Fatture e Corrispettivi'. The header includes the logo and name of the 'Agenzia delle Entrate' and a navigation bar with 'Entra in Fatture e Corrispettivi'. Below the header is a search bar and a main navigation menu with 'Home', 'Sezioni', 'Novità', 'Faq', 'Video', 'Partecipa', and 'Contattaci'. The main content area features a breadcrumb trail: 'Ti trovi in: Home / Cosa puoi fare / Registrare l'indirizzo telematico dove ricevere tutte le fatture elettroniche'. A prominent blue button reads 'REGISTRARE L'INDIRIZZO TELEMATICO DOVE RICEVERE TUTTE LE FATTURE ELETTRONICHE'. Below it is a link: 'Registrare l'indirizzo telematico dove ricevere tutte le fatture elettroniche'. The article title is 'Registrare l'indirizzo telematico dove ricevere tutte le fatture elettroniche', with a 'Stampa' button. The article text explains that this service allows users to register a telematic address (PEC or Codice Destinatario) to receive electronic invoices by default. It also provides links for 'Registrazione puntuale per un singolo soggetto IVA' and 'Registrazione massiva dell'indirizzo telematico dove ricevere tutte le fatture elettroniche'.

Passpartout consiglia di procedere con tale registrazione per evitare disguidi e/o consegne in canali differenti da Passhub

CONFIGURAZIONE SERVIZIO

Configurazione

Attivazione del servizio da Azienda – Anagrafica azienda, pulsante «Fatture XML-SR-Conserv.Digitale»

Fattura XML - Sistema ricevente - Conservazione digitale

Email PEC mittente	bippo@pec.it		
Fattura - Ordini PA			
Tipologia servizio	All inclusive		
Trasmissione differita	<input checked="" type="checkbox"/>	Stato	Az. creata+Delega All In.
Trasmittente		Progressivo univoco file	
Codice fornitore servizio			
Emittente			
Codice fornitore servizio		Attiva ordini NSO	<input checked="" type="checkbox"/>
Fattura B2B			
Tipologia servizio	All inclusive	Self billing	<input checked="" type="checkbox"/>
Trasmissione differita	<input checked="" type="checkbox"/>	Stato	Az. creata+Delega All In.
Trasmittente		PassHub cod.destin.SDI	5RU082D
Codice fornitore servizio			
Emittente			
Codice fornitore servizio			
Conservazione documenti			
Servizio gestito	NO	Conserva fatture xml	<input type="checkbox"/>
Azienda del commercialista		Depositario	IT02764930273

6 Invia posta elettronica

11 Assegna fatture azienda Ok Annulla

7 Dati aziendali
7 Richiesta delega
4 PassHub
5 Impostazioni account di posta
4 Dati aggiuntivi
5 Parametri sistema ricevente
6 Stato azienda su PassHub
11 Collegamento Azienda

3

CONFIGURAZIONE SERVIZIO

Configurazione

ATTENZIONE: Specifica dell'indirizzo email PEC; Specifica indirizzo email ordinario

Compilazione/integrazione dati aziendali

Tasto «Passhub» per collegamento diretto sito web (www.passhub.it)

Tasto «Stato azienda su Passhub»

The screenshot shows a form titled "Dati aziendali" with the following fields and values:

Codice fiscale	00071190391
Partita IVA	00071190391
Nazione	IT
E-mail	ciao@ciao.it
Leg. Rapp. Cognome	MENGHI
Leg. Rapp. Nome	WILLY
Ragione Sociale	AZIENDA PIPPO
Indirizzo	VIA DEL FOSSO
Cap	98038
Localita'	RINA
Provincia	ME
Telefono	

At the bottom right of the form, there are two buttons: "Ok" (with a green checkmark) and "Annulla" (with a red X).

The screenshot shows a window titled "Stato azienda su passhub" containing a table with the following data:

Servizi attivi e stato deleghe	Data invio	Accettata	Revocata
Gestione fattura PA	All Inclusive		
Ordini NSO	Attivi		
Gestione fattura B2B	All Inclusive		
Delega trasmissione SR-SDI	Non Attiva		
Delega Fattura/Conservazione	Attivo	06/03/2020	09/03/2020
Servizio All Inclusive	Attivo		
Servizio Firma e invio	Non attivo		
Servizio Conservazione	Non attivo		

At the bottom right of the window, there is a "Chiudi" button (with a red X).

PASSHUB

Il portale PassHub permette di accedere alla visualizzazione dei dati relativi a:

- trasmissioni al Sistema di Interscambio di fatture elettroniche PA e fatture elettroniche B2B;
- trasmissioni al Sistema Ricevente di adempimenti fiscali quali Comunicazione Liquidazioni Periodiche Iva, Comunicazione Dati Fatture, Esterometro
- ricezione da NSO di Ordini semplici emessi da SSN;
- documenti posti in conservazione digitale (fatture e/o altri documenti rilevanti ai fini fiscali).

E' possibile accedervi sia tramite browser che direttamente dai gestionali Passepartout (dalla videata di configurazione presente in anagrafica azienda o nei vari cruscotti).

Ogni utente Passepartout, che intende accedere al portale, deve attivare il proprio account/email accedendo alla pagina www.passhub.it.

PASShub ?

Login

Utente

Password

Log in

Richiesta credenziali o password dimenticata

Passepartout s.p.a. - World Trade Center - Via Consiglio dei Sessanta, 89 - 47901 Dogana Repubblica di San Marino - Tel. 0549 975011 - Numero Verde 800 414245 - Codice Operatore Economico 5M03473
Iscrizione Registro Società n° 0210 del 8 agosto 2010 - Capitale Sociale € 2.800.000 i.v.

PASSHUB

Accesso con email ordinaria con cui si è attivato il servizio.

Si suggerisce utilizzo Google Chrome (eventuale svuotamento cache se problemi accesso)

Se studio impostato depositario scritture lato Passcom, all'accesso vedrà la lista di tutte le aziende per cui ha compiuto tale passaggio.

Nel caso in cui si intenda modificare il nome del proprio utente oppure la password, una volta effettuato l'accesso al portale occorre procedere da menu Profilo.

Caso Mexal

Se in Mexal sono presenti più aziende, per poterle visualizzare tutte senza creare utenti singoli, è sufficiente utilizzare la stessa email aziendale.

Nella Home sono riportati:

- dati anagrafici dell'azienda attiva;
- riepilogo dei servizi abilitati per l'installazione di cui l'azienda fa parte;
- riepilogo dei servizi abilitati per l'azienda in questione con i relativi totali.

6

PASShub Aziende Fiscali Fatture Conservazione Profilo ?

Benvenuto, Rossi Logout

Azienda attiva: TKO Servizi

TKO Servizi
VIA DEL PORTO, 4
47900 RIMINI (RN)
P.Iva: IT01234567891
Email: EMAILAZIENDALE@GMAIL.COM
PEC: EMAILPEC@SER.PEC.IT

Servizi attivati per l'installazione 1903368000

Trasmissione documenti fiscali al SR	
Fatture All Inclusive con conservazione Passepartout	
Fatture acquistate	150
Fatture utilizzate	132
Fatture residue	18
Conservazione digitale	
Spazio acquistato	256,00 Mb
Spazio utilizzato	19,44 Mb
Spazio residuo	236,56 Mb

Fatture elettroniche 65

Documenti in conservazione 59

Trasmissione documenti fiscali 0

PASSHUB

Menù Documenti

Il menu è attivo nel caso in cui l'azienda ha sottoscritto uno dei servizi per la gestione di fatture e/o ordini elettronici.

LISTA FATTURE

Riporta l'elenco di tutte le fatture/note di credito emesse inviate a PassHub e ricevute dal Sistema di Interscambio e destinate ad essere visualizzate nel gestionale Mexal/Passcom.

La videata mostra l'elenco di tutti i documenti emessi e ricevuti; per ogni fattura e ricevuta possibilità di visualizzazione (foglio di stile, file xml) e download (fattura, allegati); informazioni circa stato del documento relativamente alla conservazione (se All inclusive).

Fatture emesse ricevute

Visualizza 10 elementi per pagina

Ricerca Ricerca nella lista

Data invio	Data doc	T	Num	Cliente/Fornitore	Nome file	Id Sdi	Stato	Ricevute
03/07/2019 17:16	01/01/2019	FT	2/7	Istituto Statale d'Arte di Urbino	SM03473_042wR.xml.p7m	132910928	In conservazione	RC DT
18/06/2019 17:13	01/01/2019	FR	2/9t	eCommerce Web di Rausi Aurelio	IT1111111101_2alle.xml	954770807	In conservazione	MT
18/06/2019 17:13	01/03/2019	FR	2/1t1	eCommerce Web di Rausi Aurelio	IT1111111101_2alle.xml	954770807	In conservazione	MT
18/06/2019 17:13	25/03/2019	FR	2005h58t	eCommerce Web di Rausi Aurelio	IT1111111101_2alle.xml	954770807	In conservazione	MT
18/06/2019 17:13	25/03/2019	FR	2005i9t	eCommerce Web di Rausi Aurelio	IT1111111101_2alle.xml	954770807	In conservazione	MT
18/06/2019 17:13	26/03/2019	FR	2005i9t	eCommerce Web di Rausi Aurelio	IT1111111101_2alle.xml	954770807	In conservazione	MT
18/06/2019 17:13	04/04/2019	FR	2005m06t	eCommerce Web di Rausi Aurelio	IT1111111101_2alle.xml	954770807	In conservazione	MT
18/06/2019 17:13	11/04/2019	FR	2005n70t	eCommerce Web di Rausi Aurelio	IT1111111101_2alle.xml	954770807	In conservazione	MT
18/06/2019 17:13	25/03/2019	NR	2005gt	eCommerce Web di Rausi Aurelio	IT1111111101_2alle.xml	954770807	In conservazione	MT

PASSHUB

Disponibile funzione «Export massivo documenti»

L'export massivo dei documenti, in base anche a possibili parametri di selezioni, rende disponibile nella pagina Download documenti un file .zip da riportare in locale.

La pagina Download documenti riporta l'elenco di tutte le richieste di download effettuate. I file rimarranno disponibili per 30 giorni dopodichè verranno eliminati.

Download Fatture

La procedura effettuerà la richiesta di download di 129 fatture.
Selezionare eventuali opzioni e confermare l'operazione.
I file saranno disponibili alla pagina dei download ([clicca](#)).

Include fatture di vendita scartate

Include metadati delle fatture di acquisto

Include ricevute delle fatture di vendita

Descrizione

La richiesta di download e' stata presa in carico. Il file da sara' disponibile a breve e potrai scaricarlo dalla pagina dei download ([clicca qui](#))

Download documenti

In questa pagina sono elencati i download massivi dei documenti richiesti.

La richiesta di download va fatta dalla pagina con la lista documenti attraverso il
Dopo aver fatto la richiesta, in questa pagina sarà possibile vedere tutti i downlo
Terminata l'elaborazione sarà possibile effettuare il download cliccando sul Nom

Visualizza 10 elementi per pagina



Data	Stato	Avanzamento	Tipo	Dimensione
19/09/2019 16:08	Terminato	100%	Fatture	765 Kb

Vista da 1 a 1 di 1 elementi

Ricerca

Nome file
Fatture_NFIpT8OVG4AGhIvSMPjI.zip

Inizio Prec. 1 Succ. Fine

PASSHUB

Menù «Conservazione»

Il menu, attivo nel caso in cui l'azienda ha sottoscritto il servizio All Inclusive e/o il servizio di conservazione digitale dei documenti, si compone di due voci permette di monitorare i Pacchetti di Versamento inoltrati a PassHub dal gestionale Mexal/Passcom, tramite le funzioni di Docuvision

Comprende anche i Pacchetti di Versamento, creati periodicamente da PassHub, relativamente a fatture-note di accredito già presenti nel portale a seguito dell'utilizzo del servizio All inclusive.

Per ognuno di questi è possibile visionarne lo stato attuale: ricevuto, conservato o respinto in quanto il contenuto non è conforme a quanto previsto per la conservazione digitale a norma dei documenti.

Pacchetti di Versamento

Visualizza 10 elementi per pagina

Ricerca Ricerca nella lista

Data invio	Codice	Classe	Anno	Stato	Rapporto
16/10/2018 14:41:53	1433	D02	2018	Conservato	rdv-1433.xml
16/10/2018 14:37:33	1432	D02	2018	Respinto	rdv-1432.xml
16/10/2018 14:29:29	1431	D02	2018	Respinto	rdv-1431.xml
16/10/2018 14:24:54	1430	D02	2018	Respinto	rdv-1430.xml

Vista da 1 a 4 di 4 elementi

Inizio Prec. 1 Succ. Fine.

Potrebbe interessarti:

[Richiesta n. 57207 - Visualizzazione documenti inviati in conservazione](#)

PASSHUB




Menù «Conservazione»

Stato: viene riportato l'attuale stato del pacchetto. Sono previsti gli stati: "Ricevuto", "Respinto", "Accettato", "Conservato". Ogni pacchetto ricevuto da PassHub viene sottoposto a diverse verifiche in base a quanto definito dal manuale della conservazione. Tali verifiche, riportate all'interno dello specifico "rapporto di versamento"; determinano l'accettazione e la successiva conservazione oppure il rifiuto del pacchetto stesso.

NOTA BENE: si ricorda che per documenti inoltrati per la sola conservazione dal gestionale Mexal/Passcom, la motivazione del rifiuto è consultabile anche dai vari cruscotti di Docuvision predisposti per l'inoltro dei dati. L'utente dovrà procedere con il superamento della causa che ha determinato il rifiuto dell'intero pacchetto e, solo successivamente, inoltrare nuovamente i documenti a PassHub. Tali documenti confluiranno in un nuovo Pacchetto di Versamento.

10

Pacchetti di Versamento

Visualizza 10 elementi per pagina   

Ricerca

Data invio	Codice	Classe	Anno	Stato	Rapporto
16/10/2018 14:41:53	1433	D02	2018	Conservato	rdv-1433.xml
16/10/2018 14:37:33	1432	D02	2018	Respinto	rdv-1432.xml
16/10/2018 14:29:29	1431	D02	2018	Respinto	rdv-1431.xml
16/10/2018 14:24:54	1430	D02	2018	Respinto	rdv-1430.xml

Vista da 1 a 4 di 4 elementi

Inizio Prec. 1 Succ. Fine

FATTURE IN CONSERVAZIONE

A tal proposito è bene ricordare che....

Fatture inviate/ricevute via Passhub con servizio «All Inclusive»: inviate in conservazione automaticamente dal sistema senza interventi utente

Con servizio «All Inclusive» - e/o spazio di conservazione - è possibile importare le fatture inviate/ricevute gestite esternamente e mandarle in conservazione con Passepartout.

Ogni documento inviato in conservazione, ne scalerà uno dal totale fatture a disposizione.

Verificare invio/esito conservazione (rifiuto riaccredita ft)

Si dovrà aver cura di procedere con l'acquisizione di fatture emesse in stato finale con relative ricevute e fatture passive con il file di accompagnamento metadati. In presenza di una o più fatture B2B non firmate ma sprovviste dalla corrispondente ricevuta (la quale contiene il cosiddetto hash del documento che ne garantisce l'integrità) l'utente dovrà porre la firma digitale all'invio affinché possa esser presa in carico dal sistema di conservazione.

Si tenga conto che se ci fossero documenti firmati e la firma apposta fosse scaduta, la procedura richiederà di apporre una nuova firma al documento in questione al fine di porlo in conservazione.

The screenshot displays a software interface with a navigation menu on the right containing 'Fatture in conservazione', 'Gestione ricevute', and 'PassHub'. The main area features a table titled 'STATO FATTURE' with columns for 'TOTALI' and 'ANNO 2020'. The table data is as follows:

STATO FATTURE	TOTALI	ANNO 2020
Da esaminare		0
Ricevute	6	2
Fatture da inoltrare in conservazione		Presenti
Totali dell'azienda	6	S.C. 3

Below this is a section for 'TOTALI INSTALLAZIONE' with columns 'Acquistato', 'Utilizzato', and 'Disponibile':

TOTALI INSTALLAZIONE	Acquistato	Utilizzato	Disponibile
	250	91	159

An overlay window titled 'Fatture in conservazione' is open, showing a sub-table for 'Stato conservazione' with columns 'Solo cons' and 'All Inclusive':

Stato conservazione	Solo cons	All Inclusive
Fatture inviate al sistema di conservazione	0	
Fatture accettate dal sistema di conservazione	1	
Fatture rifiutate dal sistema di conservazione	0	
Fatture in conservazione totale	2	0

The overlay window also includes buttons for 'Aggiorna stato', 'Dettaglio', and 'Annulla'.

FIRMA DIGITALE

CONFIGURAZIONE FIRMA DIGITALE

Per configurare la firma qualificata, accedere al menù “Servizi – Configurazioni – Firma digitale” e impostare il campo “Tipo firma”:

P (Passepartout)

Inserire PIN.

Confermare installazione 3 programmi/driver.

Poi da cruscotto fatture procedere a invio dopo essersi accertati di aver collegato il dispositivo, la firma viene posta automaticamente su documento al momento invio.

NOTA BENE: la procedura di installazione va eseguita su tutti i computer dai quali si vuole effettuare l’invio

CONSERVAZIONE

A tal proposito è bene ricordare che....

A tutt'oggi non è ancora presente un automatismo che permetta di acquisire i Pacchetti di Distribuzione (PDD) di conservatori diversi da Entaksi.

Tale implementazione rientra nei piani di sviluppo ma, se possibile, allo stato attuale consigliamo di non dare ancora disdetta al precedente conservatore. Appena verrà sviluppata questa possibilità verrà data relativa comunicazione/documentazione.

Comunque il cliente non è obbligato ad effettuare tale trasferimento ma può mantenere le fatture "precedenti" da altro conservatore e gestire con Passepartout l'emissione e la conservazione delle sole "nuove" fatture emesse con "All Inclusive".

Detto questo, se si intende procedere in tal senso, occorre farci pervenire copia dei PDD in questione – mediante apposita segnalazione su Easypass - in modo tale che i colleghi del reparto tecnico possano studiare apposita soluzione per il caso in oggetto per poi elaborare l'import su Passhub (infatti ogni conservatore ha peculiarità/caratteristiche tecniche a sé stanti).

Resta inteso che sino a nostra comunicazione in tal senso, la conservazione lato Passhub non sarà effettiva.

PASS@PAROLA – FORUM COMMUNITY PASSEPARTOUT

A tal proposito è bene ricordare che....

Circolare 28 dicembre 2018:

«Gentile Partner,
sono lieto di comunicarti che dal **2 gennaio 2019 potrai accedere a Pass@parola**, il forum tecnico riservato alla Community Passepartout.

Il forum si articola per Prodotto e per Categoria. L'elemento di base del forum è comunque la Discussione che può essere aperta da ciascun utente abilitato all'accesso ossia da ciascun collaboratore della tua struttura.

Il tono è informale e amichevole, **ogni cosa che verrà scritta sul forum potrà essere letta dalla Community di Passepartout, chiunque abbia accesso alla categoria può consultare le discussioni e intervenire fornendo risposte in ogni momento.**

Gli interventi non devono dare l'impressione di chiudere la discussione perché chiunque potrebbe aggiungere in seguito informazioni o richieste».

PASS@PAROLA – FORUM COMMUNITY PASSEPARTOUT

«La forza di Pass@parola sta nel know how di tutti i partner che vi parteciperanno confrontandosi su tematiche d'interesse comune, scambiandosi suggerimenti, trovando soluzioni ai problemi, condividendo opinioni e idee vincenti... Il forum sarà moderato dagli specialisti di Passepartout che saranno attivi specialmente sugli argomenti più caldi: novità introdotte dalle ultime release, scadenze fiscali, innovazioni tecnologiche recenti, trend del momento.

I moderatori non sono tenuti a rispondere ad ogni quesito e interverranno solo sulle discussioni più significative: Pass@parola non è il nuovo Easypass in stile social!

[...]

Pass@parola si affianca ad Easypass che rimarrà lo strumento per l'assistenza erogata da Passepartout in modalità "one to one"».

PASS@PAROLA – FORUM COMMUNITY PASSEPARTOUT

Si accede da «Area Riservata»

Suddivisione tra partner e utenti finali

Nella home vengono presentati gli argomenti flaggati come «appuntati» e quelli più recenti

Home ► Area Riservata

PASS@parola

tutte le categorie ► **Categorie** Nuovi (23) Recenti Popolari Non letti + Nuovo Argomento

News
23 aprile 2020
APP
NUOVE APP SVILUPPATE DAI PARTNER PASSEPARTOUT

Retail
23 aprile 2020
La categoria Retail contiene tips, domande e problemi nell'utilizzo del programma Retail.
13 / a settimana
3 nuovi

- Magazzino 1 nuovo
- Configurazione 2 nuovi
- Stampe e statistiche
- Front-end
- Scontrino Elettronico
- Promozioni
- Replica Dati
- Fatturazione Elettronica
- Ultime News
- Interfacciamenti e Tool di sviluppo

Passcom
La categoria Passcom contiene tips, domande e problemi nell'utilizzo del programma Passcom.
52 / a settimana
6 nuovi

- Fatturazione Elettronica Partner 1 nuovo
- Contabilità Partner
- Dichiarativi Partner

Recenti

- Chiarimento gestione bollo fattura Xml 83
3giorni
- Fatturazione Elettronica Partner bollo
- Chiarimento corretta cancellazione documento e numeratori 8
lug '19
- Fatturazione Elettronica Partner cancella-documento numeratori
- Chiarimento Import fatture elettroniche emesse e flag "Documenti già inviati a SDI" 34
lug '19
- Fatturazione Elettronica Partner

BEAUTY MENU

PASSEPARTOUT.
Software e servizi gestionali

PASS@PAROLA – FORUM COMMUNITY PASSEPARTOUT

In alto a dx è disponibile la funzione ricerca rapida e intuitiva che permette di visualizzare anche l'anteprima dei risultati coerenti (senza filtri o parametri come avviene su EasyPass);

The screenshot displays the PASS@parola forum interface. At the top, there is a search bar containing the text "scarto 0200". Below the search bar, there are navigation tabs: "tutte le categorie", "Categorie" (highlighted in red), "Nuovi (23)", "Recenti", and "Popolari". The main content area is divided into two columns. The left column shows category listings: "Retail" (13 / a settimana) and "Passcom" (52 / a settimana). The right column shows search results for "scarto 0200", including a notification about a value error and a post titled "Chiarimento Import fatture elettroniche emesse e flag 'Documenti già inviati a SDI'".

PASS@parola

tutte le categorie ▾ **Categorie** Nuovi (23) Recenti Popolari

Categoria	Argomenti
Retail La categoria Retail contiene tips, domande e problemi nell'utilizzo del programma Retail...	13 / a settimana 3 nuovi
Passcom La categoria Passcom contiene tips, domande e problemi nell'utilizzo del programma Passcom...	52 / a settimana 6 nuovi

Notifica di scarto 0200
Fatturazione...
gen '19 - Buonasera, suggerimenti su questo errore? Value is not facet-valid with respect to enumeration [A,B,C,D,E,F,G,H,I,L,M,N,O,P,Q,R,S,T,U,V,W,X,Y,Z,L1] Grazie!

Notifica scarto errore 0200
Fatturazione...
mag '19 - Immagine non capisco questo notifica di **scarto** cosa la crea. E' capitato a qualcuno

Fatturazione Elettronica Partner lug '19
cancella-documento numeratori

Chiarimento Import fatture elettroniche emesse e flag "Documenti già inviati a SDI" 34 lug '19
Fatturazione Elettronica Partner

PASS@PAROLA – FORUM COMMUNITY PASSEPARTOUT

Premere il tasto “Nuovo argomento” in alto a dx, inserire la categoria (menù a tendina propone le opzioni presenti) ed eventuali tag per semplificare/implementare la ricerca.

Inserimento testo con a lato sezione “Il tuo argomento è simile a...” e proposte argomenti simili

The screenshot displays the forum's interface. At the top left is the logo "PASS@parola". On the right, there are search, menu, and user profile icons. Below the header is a navigation bar with tabs: "tutte le categorie", "Categorie" (highlighted), "Nuovi (23)", "Recenti", "Popolari", "Non letti", and a "+ Nuovo Argomento" button. The main content area is split into two columns. The left column contains a form to "Crea un nuovo Argomento" with a text input field containing "Scarto su Fattura", a tag selection bar with "Passcom", "Fatturazione Elettronica", and "etichette facoltative", a rich text editor with icons for bold, italic, link, quote, code, image, list, table, smiley, calendar, and settings, and a "Crea Argomento" button. The right column is titled "Il tuo argomento è simile a..." and lists several related topics with their titles, authors, and dates.

Il tuo argomento è simile a...

- Fatture Scartate in Evidenza su Fattura Self**
dic '19 - Buonasera, vorrei sapere se c'è in previsione la possibilità su Fattura Self di mettere in evidenza o di avere un avviso per le fatture scartate. Su vari clienti, molto spesso a causa della mole di...
- Scarto fattura cliente emirati arabi**
gen '19 - scartoa4 Qualcuno di voi sa come aiutarmi? grazie in anticipo
- Cambio cliente in fattura self su fattura scartata**
8 gen - e' staa emessa una fattura ad un cliente, questa fattura è stata scartata. Ci ci è anche accorti che il cliente è errato. Volevo cmabiare il cliente ma quando provo a confermare la fattura viene se...
- Fattura scartata per quantità su riga fattura acconto**
ago '19 - Buongiorno, un cliente con versione 2019C2 gli è stata scartata una fattura in quanto il valore quantità sulla riga che descrive la fattura di acconto,emessa in precedenza, riporta il valore 1. Ho ...

PASS@PAROLA – FORUM COMMUNITY PASSEPARTOUT

Grazie al tasto “Rispondi” è possibile inserire una risposta relativa all’intero argomento oppure al singolo utente.

Inoltre è possibile taggare determinati utenti che riceveranno apposita notifica per attenzionarli circa l’argomento in questione.

The screenshot displays a forum thread on the 'Fatture Passive - Competenza IVA periodo precedente Reverse e Split' topic. The thread includes several posts and replies:

- Post 1:** A user asks for help assigning competence to reverse mixed invoices. A reply from 'COL1821' (4 giorni) explains that the user has received a signalization from the final user and asks if they can assign competence to reverse registrations. A reply from 'diana.cicchetti' (6 ore) mentions a client's monthly invoice issue and tags users @luca.zavoli, @francesca.giuccioli, and @fabio.morri.
- Post 2:** A user asks for help assigning competence to reverse registrations. A reply from 'COL1821' (4 giorni) explains that the user has received a signalization from the final user and asks if they can assign competence to reverse registrations.
- Post 3:** A user asks for help assigning competence to reverse registrations. A reply from 'diana.cicchetti' (6 ore) mentions a client's monthly invoice issue and tags users @luca.zavoli, @francesca.giuccioli, and @fabio.morri.

The interface includes a search bar, navigation icons, and a 'Rispondi' button for each post. The bottom of the screenshot shows a text input field with the text 'Ciao a tutti' and a 'Rispondi' button.

PASS@PAROLA – FORUM COMMUNITY PASSEPARTOUT

Grazie al tasto “Cuore” puoi supportare/avvalorare gli interventi che ritieni più completi/interessanti

Import NR - documento tipo reverse charge (spilt payment)
Mexal Fatturazione Elettronica Partner

Giada.Scala 3 ore
@luca.zavoli @fabio.morri suggerimenti?

fabio.morri 3 ore
Ciao Giada, l'obiettivo di Passaparola è quello di creare discussioni con il resto della community, se hai bisogno di assistenza diretta invece puoi usare Easypass.
Un saluto.

1 ❤️

11 apr
4 / 5
19 apr
3 ore fa

Segnalibro Condividi Segnala Invita Assegna Rispondi

Normale Riceverai notifiche se qualcuno menziona il tuo @nome o ti risponde.

Argomenti Suggesti

Argomento	Categoria	Risposte	Visite	Attività
FATTURA ACQUISTI CON NATURA N2 importa con codice esenzione N74 ma non è agenzia viaggio •	Fatturazione Elettroni...	1	14	4 ore
Recupero conteggio fatture •	Fatturazione Elettroni...	1	25	5 ore

PASS@PAROLA – FORUM COMMUNITY PASSEPARTOUT

Possibilità di monitorare attività/discussioni/messaggi del singolo utente

The screenshot shows the user profile for 'luca.zavoli' on the PASS@parola forum. The profile includes a navigation bar with 'Amministratore', 'Note Staff', and 'Espandi'. Below this is a menu with 'Riepilogo', 'Attività', 'Notifiche', 'Messaggi', 'Distintivi', and 'Opzioni'. The main content area displays a list of forum posts:

- Tutti**
- Argomenti**
 - Errore firma digitale nessun slot trovato (48min) - **Bilancio e analisi di bilancio Partner**
Da ieri mattina abbiamo constatato che il server delle licenze o non è in funzione o non è raggiungibile: pertanto chiedo la cortesia di aprire segnalazioni su Easypass per poter intervenire con un "workaround" in collegamento remoto. Grazie
 - Firma smart card - Impossibile firmare il file - 10 Nessun slot trovato (48min) - **Sistemi Partner**
Da ieri mattina abbiamo constatato che il server delle licenze o non è in funzione o non è raggiungibile: pertanto chiedo la cortesia di aprire segnalazioni su Easypass per poter intervenire con un "workaround" in collegamento remoto. Grazie
- Risposte**
- Bozze**
- Mi piace - Assegnati**
- Segnalibri**
- Assegnato**
- Risolto**
- Voti**
- Scarica Tutto**
- Notifica di scarto errore 00398 (7 ore) - **Fatturazione Elettronica Partner**
Dovrebbe essere tutto risolto: è possibile ristampare i documenti e reinviarli. Saluti
- Attivazione doppio SDI in ricezione (7 ore) - **Fatturazione Elettronica Partner**
Ciao, attualmente non è possibile quanto richiesto (SDI differenti, stessa installazione). Saluti
- Elaborazione esterometro azienda che ha la rappresentanza fiscale in Italia (22 ore) - **Contabilità Partner**

PASS@PAROLA – FORUM COMMUNITY PASSEPARTOUT

Pass@parola si fonda sulla collaborazione tra gli utenti della “community” in modo tale che l’esperienza del singolo possa divenire esperienza comune (vedi esempio virtuoso).

Il valore aggiunto deriva dalla composizione stessa della “community”: utenti finali, partner, moderatori di Passepartout

Ale_Ci 15 feb
Ciao, hanno pubblicato questa anomalia, è il vostro caso?:
<https://easypass.passepartout.sm/Soluzione/Dettaglio/55410>
In caso di parcelle e note di credito totalmente pagate emesse da Parcelazione Studio viene riportato erroneamente il tag di chiusura </ModalitàPagamento>
Tali documenti non vengono visualizzati correttamente e, se inviati, vengono scartati dallo SDI.

COL676 16 feb
Buongiorno
si è proprio quella
grazie



COL1100 14giorni
salve,
in merito a qst anomalia verificata, non è stata ancora rilasciato niente.

Giada.Scala 14giorni
risolta con la versione 2019A4
• PARCELLAZIONE STUDIO-GESTIONE NOTULE/PARCELLE/NOTE DI CREDITO: In caso di parcelle e note di credito totalmente pagate emesse da Parcelazione Studio veniva riportato erroneamente il tag di chiusura </ModalitàPagamento>Tali documenti non venivano visualizzati correttamente e, se inviati, venivano scartati dallo SDI. (Sol.55410) NB: tutti coloro che hanno importato il modulo corretto allegato all'anomalia per continuare ad avere un moduli PAE e NAE aggiornati devono eliminare quelli importati e poi copiarli nuovamente dagli "esempi Passepartout".

COL1100 14giorni
grazie per la collaborazione

PASS@PAROLA – FORUM COMMUNITY PASSEPARTOUT

PASS@PAROLA VS EASYPASS, IL CONFRONTO NASCE SPONTANEO

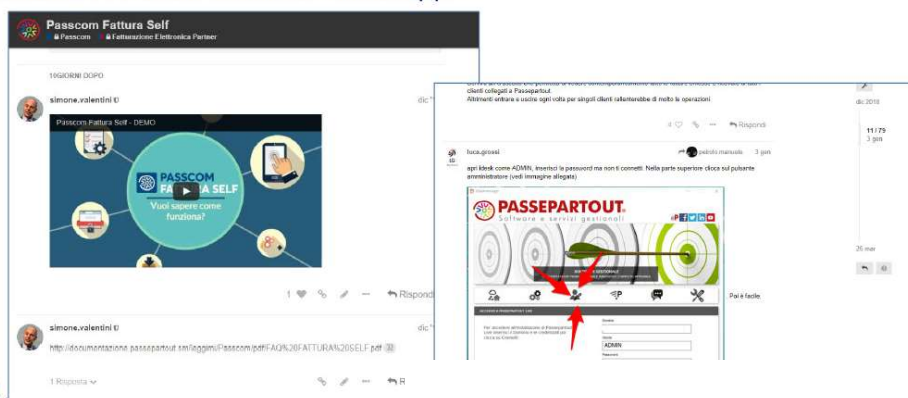
	Pass@parola	Easypass
Rapidità nella risposta		
Collaborazione tra Partner		
Ufficialità della risposta postata da Passepartout		
Percezione peso-interesse del tema trattato		
Ricchezza delle informazioni scambiate		
Collegamento alla realtà		
Workaround – idee alternative per risolvere		
Scambio di informazioni riservate o archivi		
Strumento		

PASS@PAROLA – FORUM COMMUNITY PASSEPARTOUT

PASS@PAROLA ... PROFESSIONALE MA CON LA SEMPLICITÀ DEI SOCIAL

Screenshot e video

immediatamente visibili... come su Whatsapp!



- Community Passepartout viva e tangibile 365/365, 7/7, 24/24
- L'esperienza sul campo di ciascun partner diventa patrimonio di tutti, in pochi secondi, senza filtri
- La ricchezza dello scambio di idee di una comunità di 250 partner che incontrano periodicamente oltre 28.000 clienti

LINK UTILI

Pillole EDUPASS

- [Attivare i servizi per la fatturazione elettronica](#)
- [Import fatture ricevute](#)
- [Import fatture emesse](#)
- [Guida per l'utente Fattura SELF](#)
- [Fattura elettronica da Magazzino e Parcellazione](#)

Manuali

- [FatturaPA.pdf](#)
- [FatturaB2B.pdf](#)
- [Portale PassHub.pdf](#)
- [Ordini Elettronici NSO](#)

25

PASSCOM Bacheca Manuali **Pillole** Video Corsi Doc. di Rilascio Notizie Fiscali

Cerca in Archivio ...

ARCHIVIO **PILLOLE**

Archivi per Categoria: 'Fatt. di Studio e Fatt. Elettronica'

Rimuovi il filtro applicato

1 2 ▶

ATTIVARE I SERVIZI PER LA FATTURAZIONE ELETTRONICA
Come attivare in azienda il servizio per gestire la fattura elettronica
Continua a leggere ▶ [↓](#)

FATTURA ELETTRONICA DA MAGAZZINO E PARCELLAZIONE
Come emettere fatture elettroniche utilizzando i moduli di Magazzino o Parcellazione.
Continua a leggere ▶ [↓](#)

FATTURA SELF: GUIDA PER L'UTENTE

RICERCA PER CATEGORIA [CONTATTACI](#)

- + Contabilità
Bilancio
- + Dichiarativi
Fatt. di Studio e Fatt. Elettronica
Docuvision
Lo Studio Professionale Esteso
Servizi
Antricciclaggio
In Evidenza

PILLOLE IN EVIDENZA

- ACQUISIZIONE FILE PRECALCOLATO ISA E MODELLO ISA
- COME SCEGLIERE UNA PRATICA PERITI INTEGRATIVA



**PASSHUB E
PASS@PAROLA:
CONOSCI I TUOI
ALLEATI**

Luca Zavoli